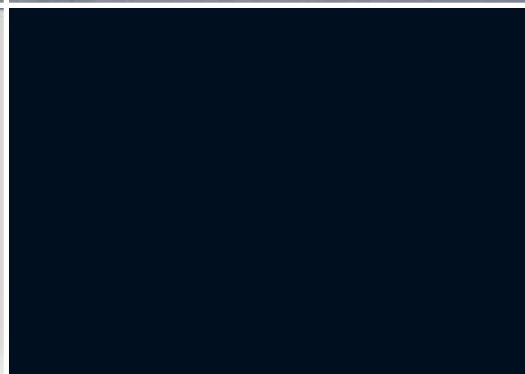



TANDEM- EN ENKELASSIGE
PLATEAU AANHANGWAGENS
MET GESLOTEN OPBOUW

MODEL AL MODEL RL

HAPERT
WWW.HAPERT.COM



MODEL AL



- ▼ Chassis compleet gelast en volbad verzinkt, voorzien van geschroefde V-dissel en een degelijk steunwiel.



AANHANGWAGENS VAN HAPERT; 100% BETROUWBAAR.

HAPERT is al vele jaren hét topmerk in de aanhangwagenbranche. In de Benelux is Hapert de onbetwiste marktleider in het segment lichte aanhangwagens met een oplooptrem. HAPERT-aanhangwagens zijn in vele Europese landen verkrijgbaar via professionele dealers met veel vakkenis van de producten en persoonlijke betrokkenheid bij het merk en de HAPERT-organisatie. Dankzij het brede assortiment vindt U altijd wel de HAPERT-aanhangwagen die exact beantwoordt aan uw persoonlijke wensen. Gebruikers weten dat HAPERT-aanhangwagens stuk voor stuk doordachte kwaliteitsproducten zijn die zichzelf keer op keer bewijzen onder de meest uiteenlopende omstandigheden.



- ▲ Zoekt u een andere afmeting en/of laadvloerhoogte? Leverbaar in vele maten (tot maximaal 6000 mm. lengte, 2400 mm. breedte en 2500 mm. hoogte) en daarnaast in verschillende gewichtsklassen: tandem-assers in 2000, 2700, 3000 en 3500 kg. bruto laadvermogen en enkel-assers in 1350 en 1500 kg. bruto laadvermogen. Informeer bij uw deskundige HAPERT-dealer in de buurt of kijk op WWW.HAPERT.COM voor de bijna ongekende mogelijkheden.

- ▶ Kunststof raam (draai/kiiep) met oprolbaar, kunststof rolluik
Afmeting ca. 950 mm. x 750 mm.



- ◀ In hoogte verstelbare dissel met kogelkoppeling en/of DIN-oog





RVS scharnieren, sluiting(en) en bevestigingsmaterialen.



▲ Disselbak, kunststof, buitenmaat l.x.b.x.h.: 990x405x690 mm. (ook in andere maten (in multiplex) leverbaar).




AANHANGWAGENS VAN HAPERT; MET OOG VOOR DETAIL.

Alle gesloten plateauwagens van HAPERT zijn uitgerust met een compleet gelast en volbad verzinkt chassis en leverbaar als enkel-, tandem- of zelfs drie-assige aanhangwagen. De wanden zijn uitgevoerd in 15 mm. dikke panelen met een meervoudig gelaagde multiplex kern of 25 mm. dikke polyster panelen met een kern van isolatie materiaal.

De zeer complete basis uitvoering van alle plateauwagens met gesloten opbouw is uitgevoerd met 2 achterdeuren en voorzien van RVS hang- en sluitwerk en dito bevestigingsmaterialen! Natuurlijk is deze gesloten plateauwagen leverbaar met zijdeur(en) (foto 2 en 7), aluminium of kunststof rolluik(ken) (foto 1, 8 en 13), zijklep(pen) (foto 3, 4, 5, 9 en 12) en/of achterklep met anti-slip coating (foto 9a en b). Ook kunt u kiezen uit tal van opties en accessoires zoals een afgeschuinde voorzijde, een spoiler, ramen, (dak)luiken, oprijbalken gemonteerd onder de laadvloer, een koelaggregaat of zelfs een model uitgevoerd met een deksel (foto 10 en 11).



model AL	aantal assen	afmetingen uitwendig in mm.			laadvloer-hoogte in mm.	bruto laadvermogen in kg.	ca. eigen gewicht in kg.
		lengte	breedte	hoogte			
AL 1350	1	2800	1600	1500	740	1350	510
AL 1500	1	3050	1600	1500	750	1500	590
AL 2000	2	3350	1800	1800	730	2000	750
AL 2700	2	4050	1800	1800	750	2700	840
AL 3000	2	4050	2000	2100	760	3000	990
AL 3500	2	5050	2200	2300	780	3500	1200



MODEL RL

14



HAPERT
WWW.HAPERT.COM

DE ENKELASSIGE PLATEAUWAGEN MODEL RL MET GESLOTEN OPBOUW

is in de zeer complete basis uitvoering uitgerust met 2 achterdeuren en voorzien van RVS hang- en sluitwerk en dito bevestigingsmaterialen!

Standaard heeft deze, makkelijk te manoeuvreren, enkelasser er een laadvloerhoogte van 570 mm.

(bandenmaat 195/50 B10).

De afmeting (buitenmaat) bedraagt 2550 x 1400 mm. Het model RL wordt geleverd als ongeremde (750 kg.) of geremde uitvoering (1000-, 1350- of 1500 kg. bruto laadvermogen), alle uitvoeringen zijn standaard voorzien van een geschroefde V-dissel met steunwiel. Het model RL is leverbaar als dekselwagen (foto 14 en 16) of als gesloten aanhangwagen met een standaard opbouwhoogte van 1500 mm.

4 Stuks binding, voor montage op de multiplex vloerplaat met anti-slip laag, worden los meegeleverd.



Wijzigingen voorbehouden, code 809-1

▼ RVS scharnieren, sluiting(en) en bevestigingsmaterialen.



◀ 2 Handgrepen aan de voorzijde voor het makkelijk rangeren van de aanhangwagen.

model RL	aantal assen	afmetingen uitwendig in mm.			laadvloerhoogte in mm.	bruto laadvermogen in kg.	ca. eigen gewicht in kg.
		lengte	breedte	hoogte			
RL 1350	1	2550	1400	1200	570	1350	425
RL 1500	1	2550	1400	1500	580	1500	455

17



15



16

